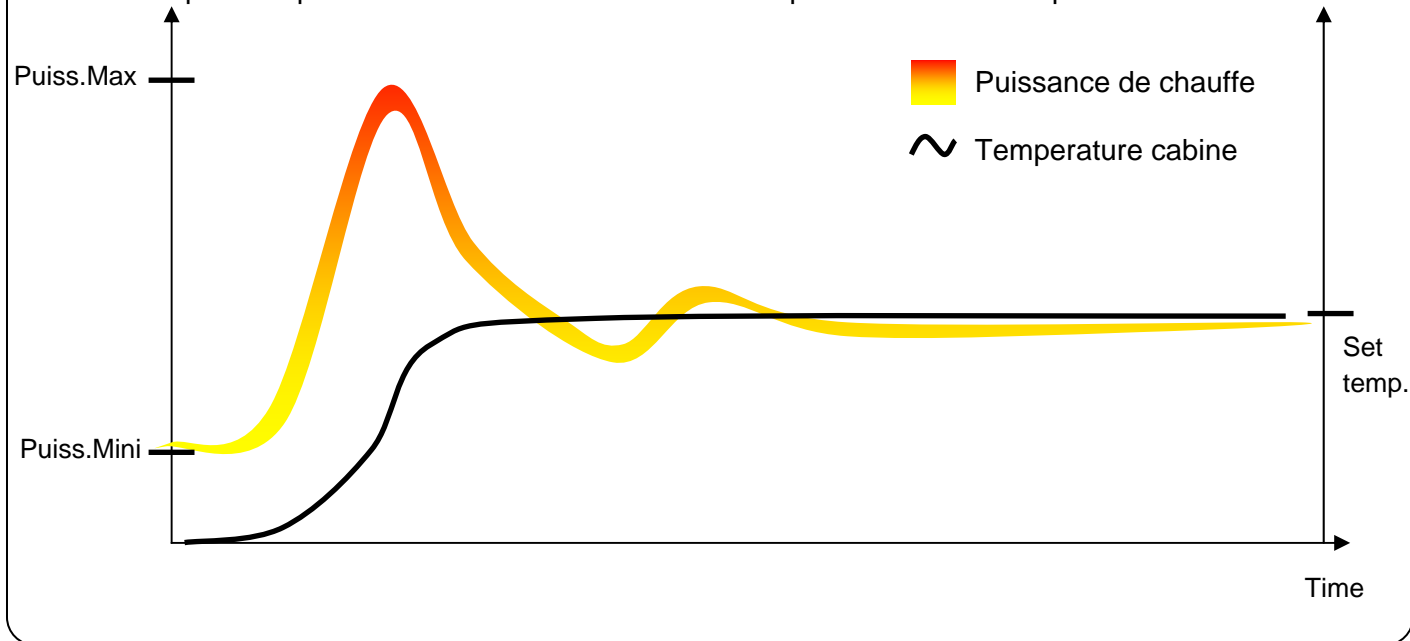
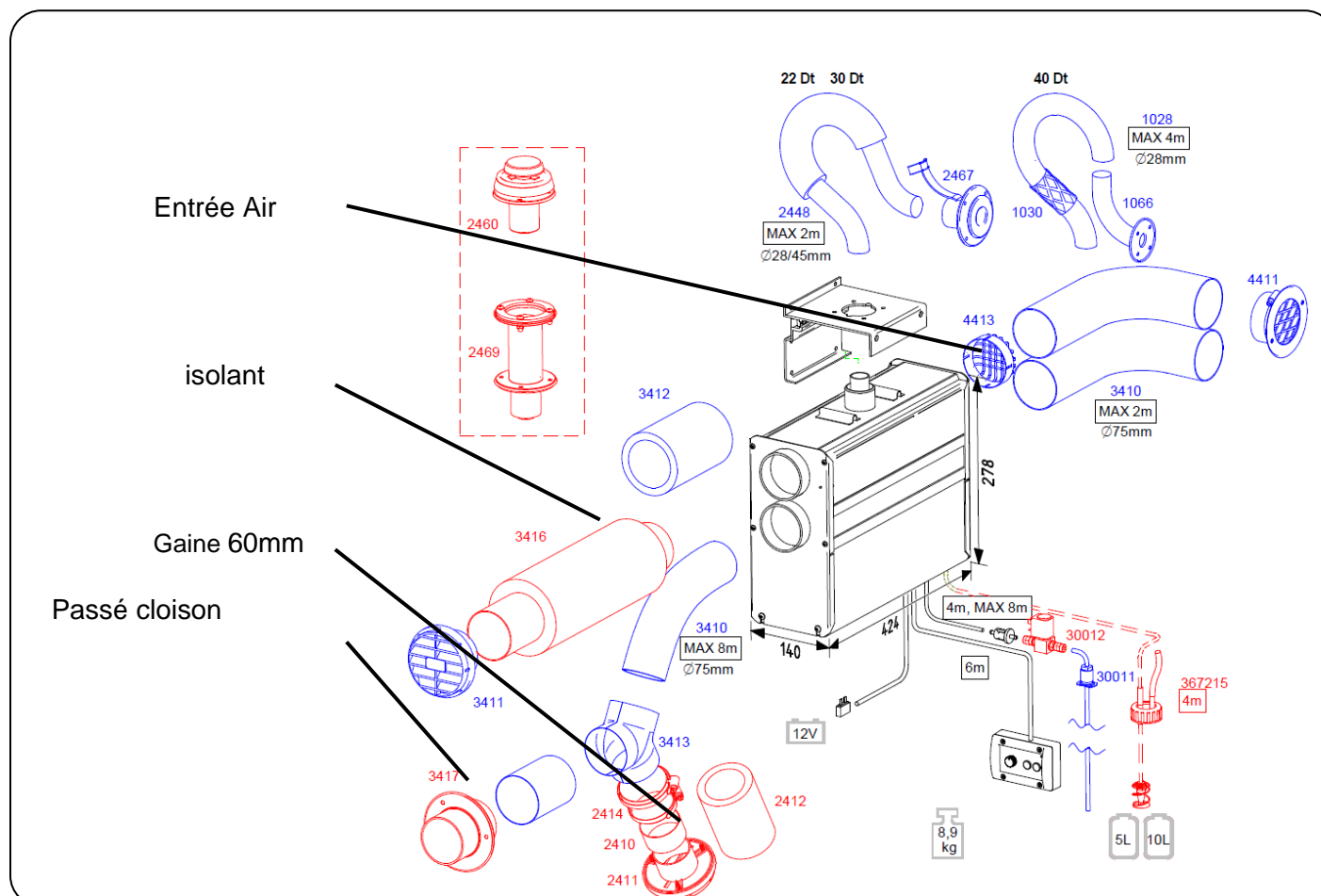


Wallas PI- thermo control

Le thermostat électronique Wallas contrôle le chauffage (Proportional-Integral-controlling logic). Ce process permet de chauffer rapidement et automatiquement le bateau avec la puissance maximale. Lorsque le bateau est à la température désirée, la puissance et la température s'ajuste automatiquement permettant ainsi d'obtenir un confort optimum et des nuits paisibles.



Nouveaux Accessoires



wallas®

NEW

Dt-heaters



2.2 kW - Bateaux
6-9 m



3 kW – Bateaux
9-12 m



4 kW - Bateaux
9-15 m



Développés pour prolonger votre saison

Ces modèles seront remplacés :



Les modèles 30D and 40D sont disponibles jusqu' à l'arrivée des versions Dt Les commandes à distance ne sont pas compatibles avec les versions antérieures.

Avantages

22 Dt

Consommation électriques 0,9 A!

- Chauffage entièrement nouveau dans la gamme
- Niveau sonore incroyablement faible, unique
- Développés pour les plaisanciers qui apprécient les mouillages paisibles



30 Dt

Encore plus silencieux !

- Ventilateurs silencieux et d'une longévité exceptionnelles les Moteurs sont sans balais et nous permettent d'offrir une Garantie de 3 ans.
- Ce modèle peut désormais être monté dans le compartiment moteur



40 Dt

Excellente capacité de ventilation!

- Puissance importante pour bateaux de 10-15 m; la 2eme sortie Peut alimenter directement la cabine avant.
- Silencieux optionnel disponible pour éliminer les bruits minimes résiduels



22 Dt, 30 Dt et 40 Dt

Nouveau tableau de commande



Le nouveau tableau de commande est design et comprend les fonctions suivantes :

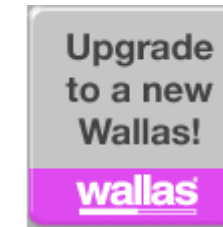
- Thermostat automatique intelligent
- Réglages manuels
- Dernières mémoire (thermostat – manuel)
- Fonction Boost 2 étages
- Fonction Ventilation seule / été
- Extinction de l'éclairage automatique (cellule photo)
- Retro éclairage par LEDs
- Protection marche/arrêt accidentelle (protection enfant)
- Montage encastré ou sur pupitre

Internet



Une démo sur la commande à distance permet d'expliquer les opérations étape par étape

<http://www.atmbmarine.com>



Informations pour renouveler votre ancien chauffage par un nouveau wallas

<http://www.wallas.fi/default.asp?id=wallas-boat-upgrade>



Animation et astuces pour faciliter les montages et installations.

<http://www.atmbmarine.com>

Quoi de neuf ?

	22Dt	30Dt	40Dt
Combustion fan	Nouveau moteur/s/balais	Nouveau moteur/s/balais	Nouveau moteur/s/balais
Ventilation fan	Nouveau moteur/s/balais	Nouveau moteur/s/balais	Nouveau
Control panel & system	Nouveau	Nouveau	Nouveau
PCB	Nouveau	Nouveau	Nouveau
Fresh air inlets	Nouveau	Nouveau	Conservé

Installations faciles

- Tous les chauffages Dt peuvent s'installer dans le compartiment moteur
- Pour assurer assez d'air chaud pour la cabine avant, une gaine peut alimenter celle ci directement.
- Le montage de silencieux en option est conseillé pour les équiper les gaines des 40 Dt si celles-ci sont courtes

