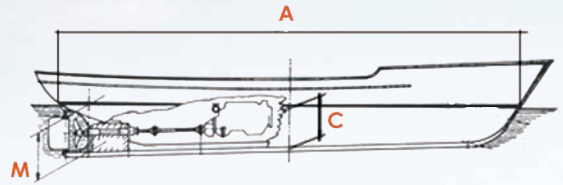


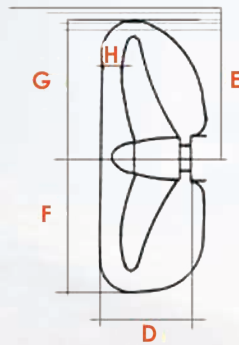
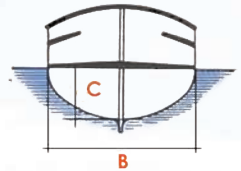
# FORMULAIRE POUR CALCUL D'HÉLICE

Nom Société

Adresse :   
 Tél :  Fax :   
 E mail :

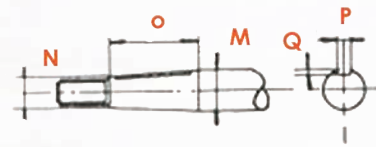


Type du Bateau  Long. Flotaison (A)   
 Marque  Larg. Flotaison (B)   
 Matériaux  Tirant d'eau (C)   
 Vitesse actuelle en Noeuds  Poids en Charge Tonnes   
 Hauteur de la cage (M)



Dimensions mm (G)   
 (F)   
 (E)   
 (D)   
 Dimensions du cône en mm

Petit Coté (N)   
 Grand coté (M)   
 Longueur (O)   
 Largeur clavette (P)   
 Hauteur clavette (Q)



## Type d'hélice souhaitée

Moteur / Marque

Bipale Fixe  Puissance en CH Maxi   
 Bipale Repliable (Bec de canard)  Régime en tr/min Maxi   
 Bipale repliable (Flexofold)  Type Réducteur   
 Tripale Repliable (Flexofold)  Rapport de réduction   
 Tripale fixe  Sens de rotation de l'hélice Droite   
 (Marche avant vu de l'arrière) Gauche   
 Quatre Pales



Hélice Calculée   
 Type  Diamètre  Pas  Rotation   
 Référence ATMB  Diamètre de l'arbre   
 Prix h.t.

Commentaires

Date  CACHET  Signature

\* La préconisation repose sur l'exactitude des renseignements fournis. Celle-ci reste théorique et n'engage pas notre responsabilité en cas de contestation. Formulaire à compléter avec le maximum de renseignements, à faxer au : +33 (0) 141 18 75 18 ou à envoyer par mail à : [atmbmarine@atmbmarine.com](mailto:atmbmarine@atmbmarine.com)