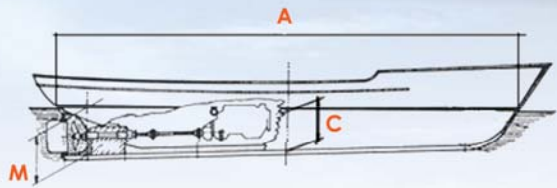


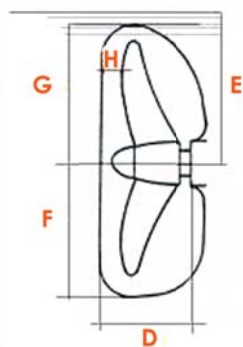
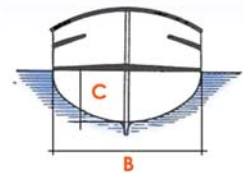
# FORMULAIRE POUR CALCUL D'HÉLICE

Nom Société

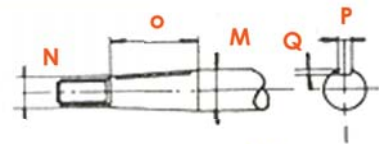
Adresse :   
 Tél :  Fax :   
 E mail :



Type du Bateau  Long. Flotaison (A)   
 Marque  Larg. Flotaison (B)   
 Matériaux  Tirant d'eau (C)   
 Vitesse actuelle en Nœuds  Poids en Charge Tonnes   
 Hauteur de la cage (M)



Dimensions mm (G)   
 (F)   
 (E)   
 (D)   
 Dimensions du cône en mm  
 Petit Coté (N)   
 Grand coté (M)   
 Longueur (O)   
 Largeur clavette (P)   
 Hauteur clavette (Q)



## Type d'hélice souhaitée

Moteur / Marque   
 Puissance en CH Maxi   
 Régime en tr/min Maxi   
 Type Réducteur   
 Rapport de réduction   
 Sens de rotation de l'hélice  
 (Marche avant vu de l'arrière) Droite   
 Gauche   
 Bipale Fixe   
 Bipale Repliable (Bec de canard)   
 Bipale repliable (Flexofold)   
 Tripale Repliable (Flexofold)   
 Tripale fixe   
 Quatre Pales



Hélice Calculée   
 Type  Diamètre  Pas  Rotation   
 Référence ATMB  Diamètre de l'arbre   
 Prix h.t.

Commentaires

Date

CACHET

Signature